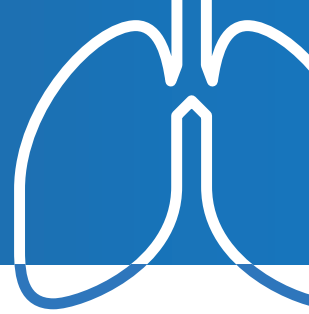


# ELLIPTA



## Dosisteller

Deze geeft aan hoeveel geneesmiddeldoses nog aanwezig zijn in de inhalator. **Voor het eerste gebruik, toont de inhalator precies 30 doses.** Hij telt af met 1 iedere keer dat u de beschermkap opent.

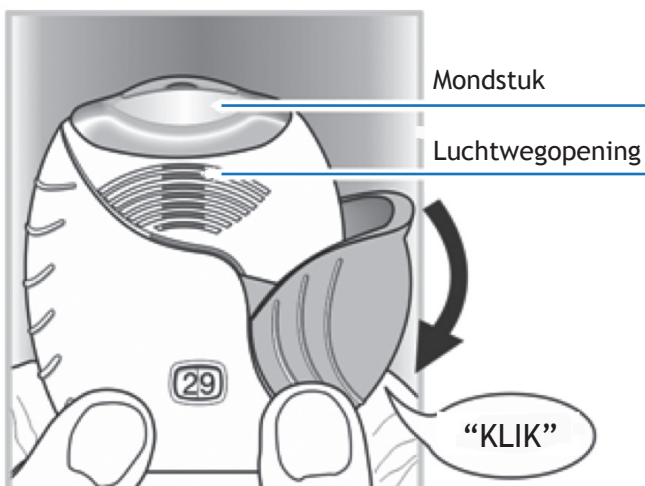
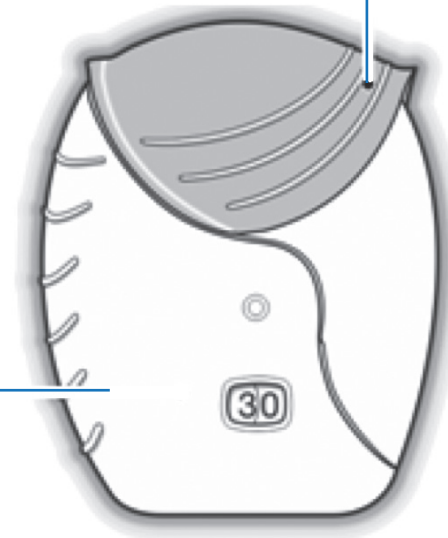
**Wanneer er minder dan 10 doses in de inhalator zitten, is de helft van de dosisteller rood gekleurd.**

**Nadat u de laatste dosis heeft gebruikt, is de helft van de dosisteller rood en wordt nummer 0 weergegeven.**

Uw inhalator is nu leeg. Als de beschermkap hierna opent, verandert de dosisteller van half rood naar volledig rood.

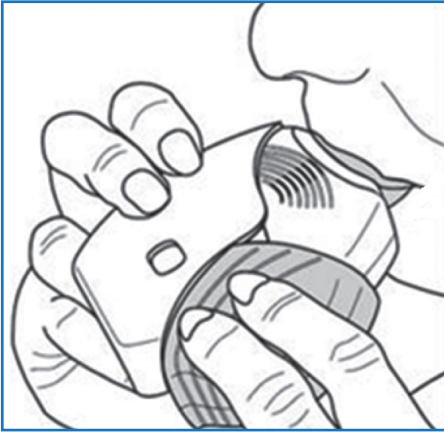
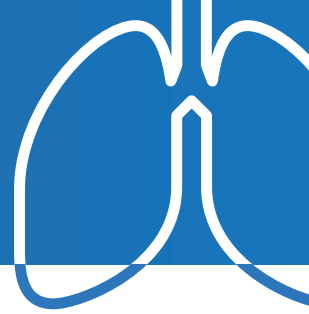
## Beschermkap

Iedere keer dat u de opent, maakt u één dosis geneesmiddel klaar.



## 1. Een dosis klaarmaken.

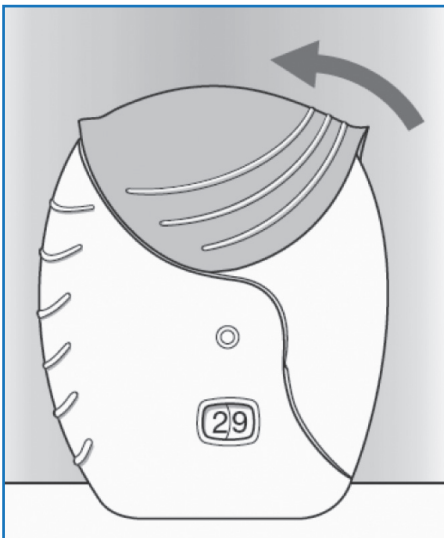
- Wacht met het openen van de beschermkap tot u klaar bent om uw dosis te nemen. De inhalator niet schudden.
- Schuif de beschermkap naar beneden tot u een “klik” hoort.
- Uw geneesmiddel kan nu worden geïnhaleerd. De dosisteller telt met 1 af om dit te bevestigen.
- Als de dosisteller niet aftelt wanneer u de ‘klik’ hoort, zal de inhalator geen geneesmiddel afgeven. Breng hem terug naar uw apotheker voor advies.



## 2. Het geneesmiddel inhaleren.

- Adem zo diep mogelijk uit terwijl u de inhalator bij uw mond vandaan houdt. Niet uitademen in de inhalator.
- Plaats het mondstuk tussen uw lippen en sluit uw lippen er stevig omheen. Blokkeer de luchtopening niet met uw vingers.
- Haal eenmaal lang, gelijkmatig en diep adem. Houd uw adem zo lang mogelijk in (ongeveer 3-4 seconden).
- Haal de inhalator uit uw mond.
- Adem langzaam en voorzichtig uit.

Mogelijk proeft of voelt u het geneesmiddel niet, zelfs niet als u de inhalator op de juiste manier gebruikt.



## 3. Sluit de inhalator en spoel uw mond indien mogelijk.

Als u het mondstuk wilt schoonmaken, gebruikt u een droog doekje voordat u de beschermkap sluit.

- Schuif de beschermkap zo ver mogelijk omhoog om het mondstuk te bedekken.
- Spoel uw mond met water nadat u de inhalator heeft gebruikt. Hierdoor is het minder waarschijnlijk dat u een pijnlijke mond of keel krijgt als bijwerking.